
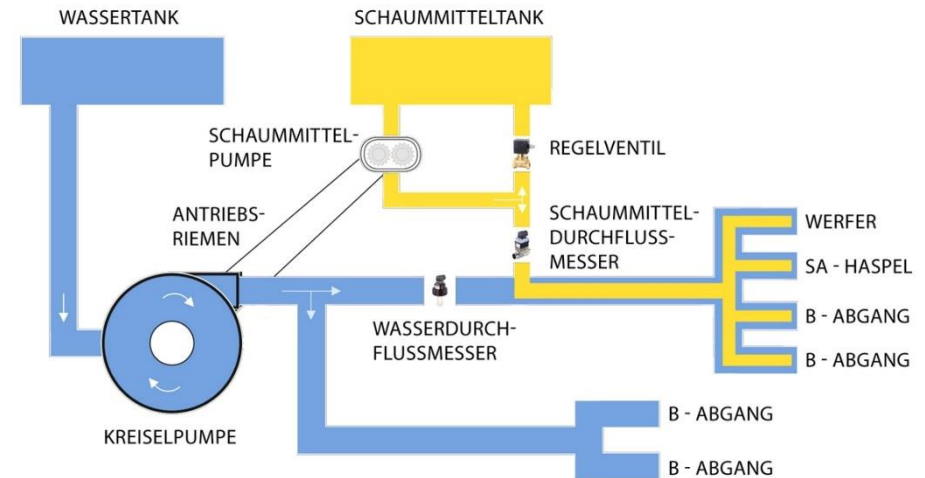


# Druckzumischanlage AutoMix 72 DE

DZA 2400 / 0,3-3 nach EN 16327



## Schematische Darstellung



- Druckzumischanlage DZA 2400 / 0,3-3 nach EN 16327
- 72 l/min Schaummittelfördermenge
- Volumenstromunabhängig (im Gegensatz zum Injektorzumischer)
- Gegendruckunabhängig (im Gegensatz zum Injektorzumischer)
- Stufenlose Einstellung der Zumischrate
- Präzise Zumischung über den nahezu gesamten Leistungsbereich
- Schaumabgabe serienmäßig über bis zu 2 B-Ausgänge rechts, Schnellangriffshassel und Werfer (falls vorhanden) gleichzeitig möglich, weitere B-Ausgänge können zur gleichen Zeit mit Wasser betrieben werden
- Automatische Spülfunktion als Einknopfbedienung
- Zahnradpumpe gekoppelt mit Schlingmann Feuerlöschkreiselpumpe zuschaltbar über Elektromagnetkupplung (kein eigener E-Motor, dadurch keine zusätzliche Belastung des elektrischen Bordnetzes)
- Platzsparende Integration des Zumischsystems in die Pumpenanlage
- Einfache Handhabung durch Integration in den Pumpenbedienstand
- Patentierte 10 2005 057 200

## Funktionsbeschreibung

Die Druckzumischanlage **AutoMix 72 DE** führt Schaummittel elektronisch geregelt über den nahezu gesamten Druck- und Förderbereich einer Feuerlöschkreiselpumpe zu. Das Schaummittel wird druckseitig durch eine Schaummittelpumpe dem Wasser zugemischt, die antriebsseitig mit der Schlingmann Feuerlöschkreiselpumpe gekoppelt ist, zuschaltbar über eine Elektromagnetkupplung (kein eigener Elektromotor, dadurch keine zusätzliche Belastung des elektrischen Bordnetzes).

Bei der Schaummittelpumpe handelt es sich um eine Zahnradpumpe mit einer **Leistung von 72 l/min**. **Dadurch ist z.B. eine 3% druckseitige Schaummittelzumischung bis zu einer Wasserfördermenge von 2400 l/min möglich**. Die Schaumabgabe ist serienmäßig über bis zu zwei B-Druckausgänge rechts, den Schnellangriff und über einen eventuell vorhandenen Werfer gleichzeitig möglich. Alle weiteren B-Ausgänge können zur gleichen Zeit mit Wasser betrieben werden.

# Druckzumischanlage AutoMix 72 DE

Durch die Eigenkonstruktion der Zahnradpumpe und des Zumischsystems kann die Anlage platzsparend mit allen Schlingmann Feuerlöschkreiselpumpen kombiniert werden.

Die Druckzumischanlage zeichnet sich durch einfachste Bedienung aus. Mit 4 Druckschaltern ist die gesamte Anlage vom Pumpenbedienstand zu steuern:

- Aktivierung der Anlage
- Zumischrate +
- Zumischrate –
- Aktivierung des vollständig automatisch ablaufenden Spülvorganges

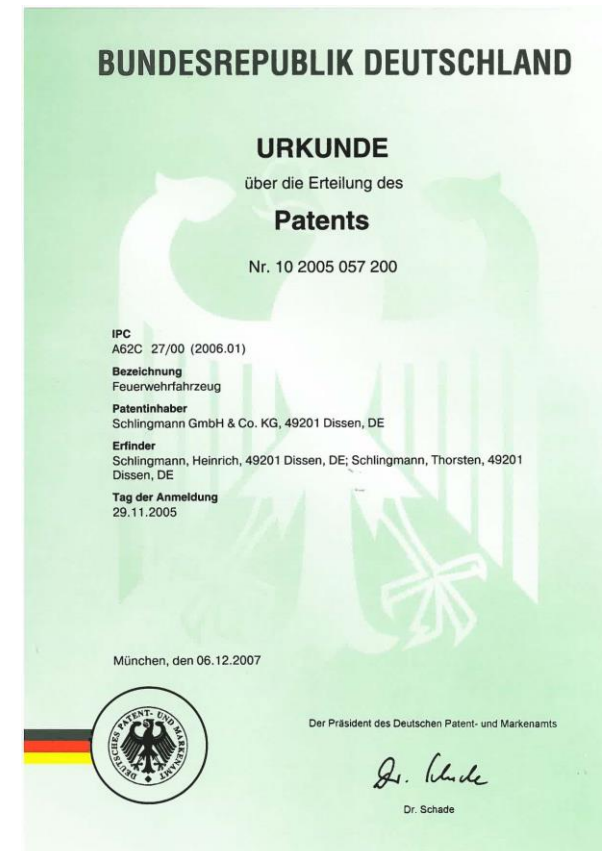
Das Schaummittel steht praktisch ohne jegliche Verzögerung nach Aktivierung der Druckzumischanlage an den Druckausgängen zur Verfügung. Die Schaumanlage kann gleichzeitig mit der Feuerlöschkreiselpumpe eingeschaltet werden als auch zu einem späteren Zeitpunkt aktiviert werden. Die Anfangszumischrate ist im System hinterlegt und kann jederzeit geändert werden.

Die AutoMix 72 DE verfügt über eine automatische Spülfunktion, um ein Verkleben der Anlage zu verhindern. Auch bei längerem Nichtbenutzen der Anlage ist so die Funktion sichergestellt.

Die Anlage ist geeignet für alle gängigen CLASS A Schaummittel, Mehrbereichsschaummittel und AFFF Produkte.

Die Versorgung der Anlage erfolgt über einen Schaummitteltank. Ein Nachfüllen des Tanks aus Kanistern kann während des Einsatzes über eine als Sonderausstattung lieferbare Schaummittelfüllpumpe erfolgen.

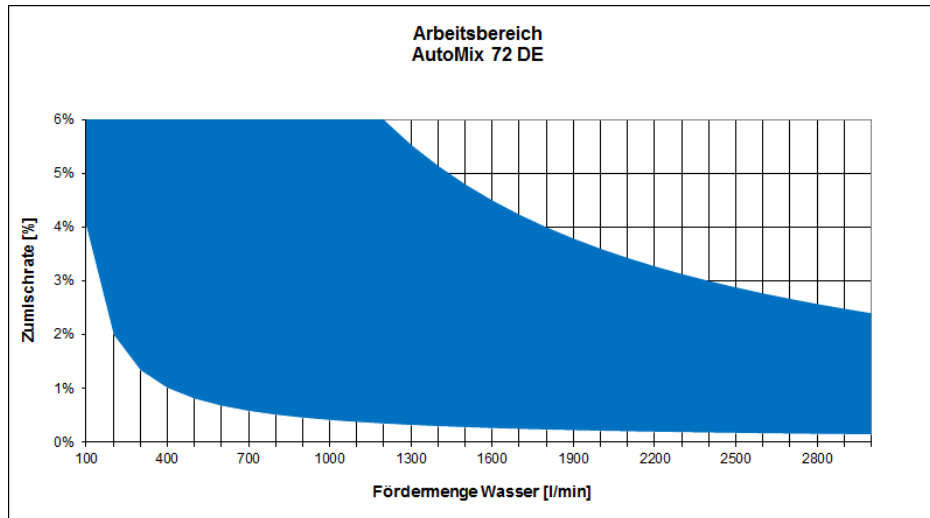
Durch die leicht zugängliche Einbauweise der Schaumzumischanlage sind Wartungs- und Reparaturarbeiten einfach durchzuführen. Da es sich um ein Produkt aus dem Hause Schlingmann handelt, brauchen hierfür keine Fremdfirmen eingeschaltet werden.



## Patenturkunde

# Druckzumischanlage AutoMix 72 DE

## Arbeitsbereich



## Technische Daten

Hersteller:	Schlingmann Fahrzeugbau GmbH & Co. KG
Typ:	AutoMix 72 DE DZA 2400 / 0,3-3 nach EN 16327
Schaummittelpumpe max. Fördermenge:	72 l/min
Max. einstellbare Zumischrate:	10%
Max. einstellbare Zumischrate:	zwischen 0,1% und 10% stufenlos einstellbar
Antrieb Schaummittelpumpe:	mechanisch
Spülfunktion:	automatisch ablaufend

Schaummittel:

alle gängigen Schaummittel

- Netzmittel auf synthetischer Basis (Class A Foam)
- Mehrbereichsschaummittel auf synthetischer Basis
- AFFF Schaummittel
- Falls Sie andere Schaummittel oder Löschwasserzusätze einsetzen wollen, so stimmen Sie deren Kompatibilität vorher mit uns ab.

Umgebungstemperatur:

-15-35°C

Betriebsspannung:

24 V

Werkstoffe:

Zahnradpumpe: Edelstahl, Messing  
Rohrleitungen: Edelstahl, Messing  
Sicherheitsventil: Edelstahl  
Kugelhähne: Edelstahl  
Durchflussmesser Wasser: Edelstahl  
Durchflussmesser Schaum: Messing  
Regelventil: Messing  
Filter: PP